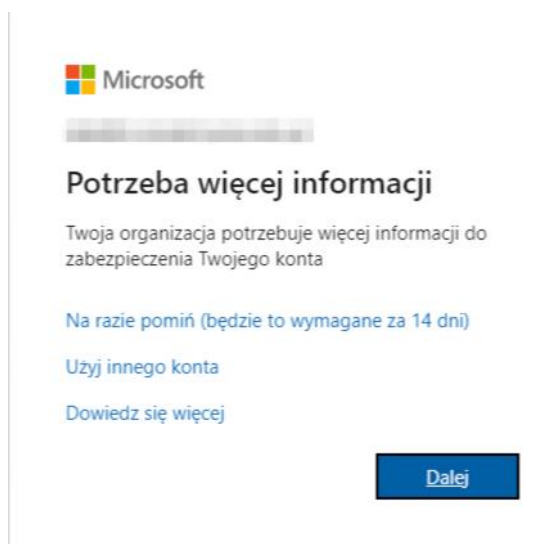


Uwierzytelnianie wieloskładnikowe Microsoft Office 365

Zaloguj się do systemu Microsoft Office 365 <https://office.com>

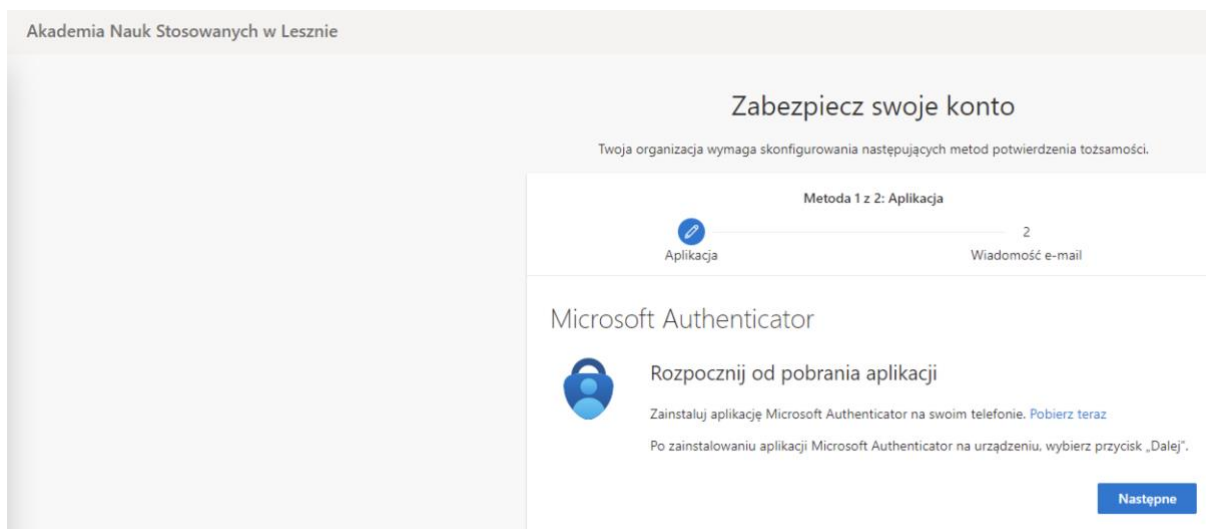
Kontem kadry dydaktycznej: imie.nazwisko@ansleszno.pl lub imie.nazwisko@m.pwsz.edu.pl
Kontem studenta: nr_indeksu@student.ansleszno.pl lub nr_indeksu@m.student.pwsz.edu.pl
Kontem pracownika administracji: imie.nazwisko@ansleszno.pl

Po poprawnym uwierzytelnieniu pojawi się komunikat:

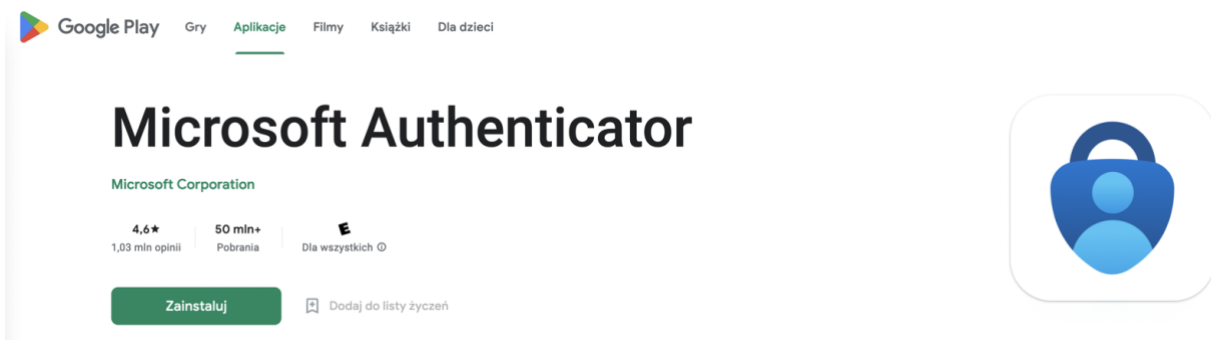


Możesz pominąć ten krok i skonfigurować systemu zabezpieczeń w ciągu następnych 14 dni.

Po wybraniu „Dalej” system poprosi o zainstalowanie aplikacji **Microsoft Authenticator** na telefonie



Aplikację należy pobrać **tylko z oficjalnego sklepu** Google Play lub App Store



Podgląd App Store

Ta aplikacja jest dostępna tylko w sklepie App Store dla iPhone'a, iPada i zegarka Apple Watch.



Microsoft Authenticator 4+

Chroni Twoją tożsamość online

Microsoft Corporation

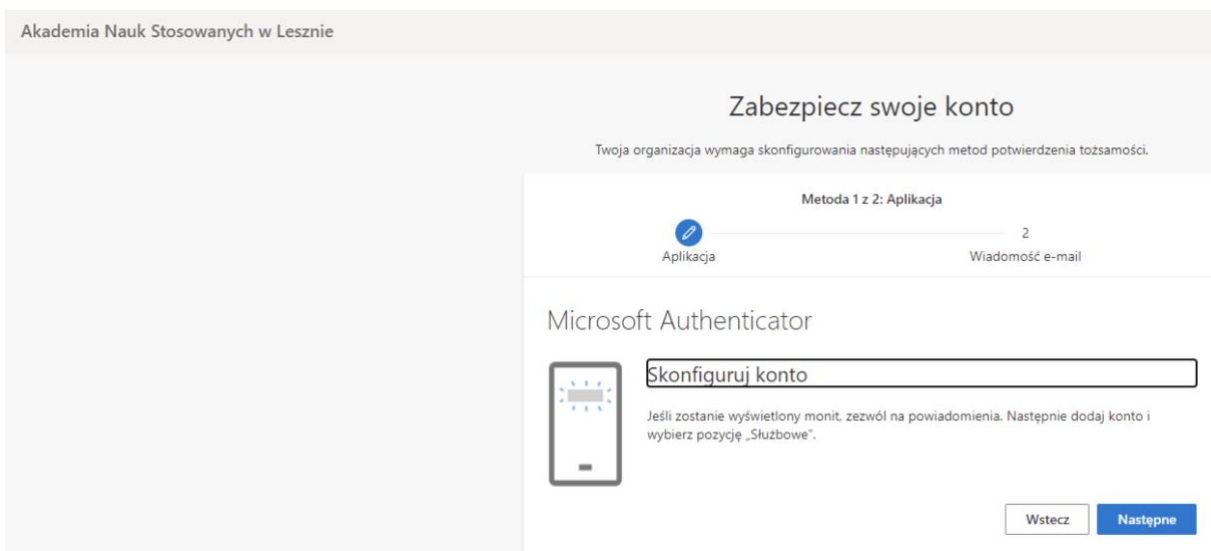
Nr 9 w gatunku Produktivność

★★★★★ 4,8 • Ocen: 3,7 tys.

Gratis

Po zainstalowaniu aplikacji na telefonie, należy ją uruchomić i wybrać opcję „Dodaj konto służbowe” lub „Zeskanuj kod QR”

W oknie poniżej wybierz „Następne”



Wskaż w aplikacji wyświetlony kod QR

Zabezpiecz swoje konto

Twoja organizacja wymaga skonfigurowania następujących metod potwierdzenia tożsamości.

Metoda 1 z 2: Aplikacja



Aplikacja

2

Wiadomość e-mail

Microsoft Authenticator

Zeskanuj kod QR

Zeskanuj kod QR przy użyciu aplikacji Microsoft Authenticator. Spowoduje to połączenie aplikacji Microsoft Authenticator z Twoim kontem.

Po zeskanowaniu kodu QR wybierz przycisk „Dalej”.



Nie możesz zeskanować obrazu?

Wstecz

Następne

Po zeskanowaniu kodu QR wybierz „Następne”. W tym momencie, w aplikacji na telefonie zostanie wyświetlony monit z prośbą o zatwierdzenie – wybierz „Zatwierdź”.

Zabezpiecz swoje konto

Twoja organizacja wymaga skonfigurowania następujących metod potwierdzenia tożsamości.

Metoda 1 z 2: Aplikacja



Aplikacja

2

Wiadomość e-mail

Microsoft Authenticator



Spróbujmy

Zatwierdź powiadomienie, które wysłaliśmy do Twojej aplikacji.

Wstecz

Następne

W tym kroku otrzymasz potwierdzenie, że aplikacja została poprawnie dodana do Twojego konta.

Zabezpiecz swoje konto

Twoja organizacja wymaga skonfigurowania następujących metod potwierdzenia tożsamości.

Metoda 1 z 2: Aplikacja



Aplikacja

2

Wiadomość e-mail

Microsoft Authenticator



Powiadomienie zatwierdzone

Wstecz

Następne

Drugim krokiem jest podanie alternatywnego adresu e-mail, który może zostać użyty do potwierdzenia Twojej tożsamości w przypadku problemów z aplikacją. Należy podać **prywatny** adres e-mail (uwaga: na ten adres w następnym kroku zostanie wysłany kod, który trzeba będzie przepisać).

Akademia Nauk Stosowanych w Lesznie

Zabezpiecz swoje konto

Twoja organizacja wymaga skonfigurowania następujących metod potwierdzenia tożsamości.

Metoda 2 z 2: Wiadomość e-mail

Aplikacja Wiadomość e-mail

Wiadomość e-mail

Jakiego adresu e-mail chcesz użyć?

[Następne](#)

Odbierz prywatną pocztę i przepisz przesłany kod

Akademia Nauk Stosowanych w Lesznie

Zabezpiecz swoje konto

Twoja organizacja wymaga skonfigurowania następujących metod potwierdzenia tożsamości.

Metoda 2 z 2: Wiadomość e-mail

Aplikacja Wiadomość e-mail

Wiadomość e-mail

Właśnie wysłaliśmy kod na adres e-mail

[Ponownie wyślij kod](#)

[Następne](#)

Po poprawnej weryfikacji adresu e-mail, Twoje konto służbowe zostało zabezpieczone.

Akademia Nauk Stosowanych w Lesznie

Zabezpiecz swoje konto

Twoja organizacja wymaga skonfigurowania następujących metod potwierdzenia tożsamości.

Metoda 2 z 2: Gotowe

Aplikacja Wiadomość e-mail

Powodzenie

Świetnie! Pomyślnie skonfigurowano informacje zabezpieczające. Wybierz przycisk „Gotowe”, aby kontynuować logowanie.

Domyślna metoda logowania:

Wiadomość e-mail
 Aplikacja

[Gotowe](#)